

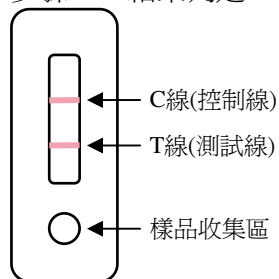
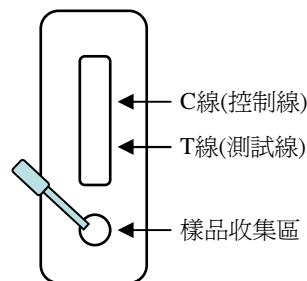
# 磺胺二甲嘧啶(SMT)/ 磺胺二甲氧嘧啶(SDM) 快速檢測試劑簡易說明書

## 操作步驟：

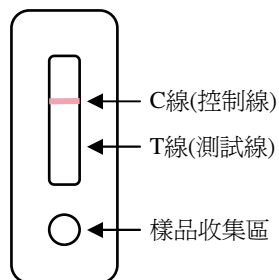
步驟一：滴管吸取血清或肉汁(肉汁取法詳見注意事項 Q2)，滴入三滴肉汁於樣品收集區中。

步驟二：等待 **5 分鐘**，即可判斷結果。

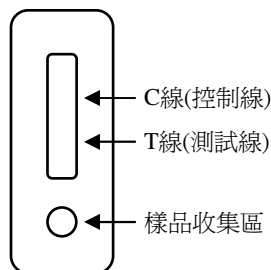
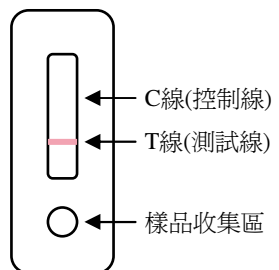
步驟三：結果判定



**陰性結果:**  
T線比C線深，或一樣深



**陽性結果:**  
C線有出現，但是T線沒有出現



**無效反應:**  
C線沒有出現，不管T線有沒有出現都是無效反應

## 注意事項 Q&A

**Q1: 保存方法及使用注意事項。**

A：(1)未拆封時保存於陰暗乾燥處，效期為一年到一年半。(2)本試劑包裝內含一片檢驗試片、一支滴管及一包乾燥劑；請確定使用時才將包裝打開，以免試劑受潮。(3)檢驗試片及滴管皆為單次使用後拋棄式材料，請勿重複使用。(4)不要碰觸試紙卡中央白色膜面。

**Q2: 擷取肉汁的參考方法和注意事項。**

A：方法一:將冷凍後的肉品解凍，所流下的肉汁即可取樣。方法二:利用擠壓的方式將肉汁擠出(可用紗布包裹或榨汁器榨取)。方法三:將肉品隔水加熱(請勿超過 60°C)，流出的肉汁即可取樣檢測。方法四:溫體肉品直接取血水部份檢測即可。(注意事項：使用新鮮肉汁作測試，以避免偽陽的情況發生)。

**Q3: 檢測後，C線和T線不明顯。**

A：滴入檢體後，等待 5 分鐘再進行判讀。C線和T線會隨著反應時間拉長而顏色加深，但反應避免超過 10 分鐘影響結果判別。

**Q4: 檢測結果若呈陽性，後續該如何處理?**

A：本檢驗試劑僅為初步篩選，若出現陽性，建議使用試片重複進行檢測 3 次或 5 次，若檢驗結果超過半數以上呈陽性，可使用本公司的 ELISA 產品作進一步的確認，或送法定認證中心進行鑑定。

**Q5: 樣品收集區遭阻塞，肉汁無法順利通過，導致試片失效。**

A：建議取肉汁檢測前，可將肉汁靜置 5 分鐘待肉末沉澱後，取上層肉汁避免取到肉末，以免樣品收集區受到阻塞，影響檢測。

**Q6: 肉汁太過濃稠，導致檢體流速變慢，反應時間過長。**

A：建議滴入 2 滴生理食鹽水加快肉汁流動，縮短反應時間。